




Best of breed

**SafeCom – Sikker utskrift**

**Produsentuavhengig utskriftsløsning**



## **SafeCom – Sikkerhet, miljø, administrasjon og kostnader:**

SafeCom er spesielt designet til, helt uavhengig av både leverandører og produsentmerker, å redusere antall utskrevne sider, kostnader, samt ivareta sikkerhet vedrørende dokumentproduksjon. I snitt reduserer våre kunder forbruk på papir og toner med 40 %. En reduksjon av papir og toner på 25 %, gir en ROI på 1-2 år.

Løsningen går hovedsakelig ut på at brukerne skriver ut på vanlig måte, hvor SafeCom-løsningen vil lagre jobbene sentralt. Brukerne vil så gå til en fritt valgt maskin i nettverket, og autentisere seg. Etter autentisering vil brukerne kunne administrere sine utskrifter via display integrert i maskinen, eller via et eksternt display (Front End) montert på maskinen.

På denne måten unngår man uavhentede utskriftsjobber ved skriver/MFP, ingen utskrifter forsvinner, overflødige jobber kan slettes ved maskin samt automatisk sletting etter en gitt tid.






Som et direkte resultat kan de ansatte jobbe mer effektivt, vurdere faktisk behov for utskrift samt at sikkerheten rundt dokumentproduksjon blir ivaretatt. Brukernes utskrifts mønster endrer seg raskt med en slik løsning som igjen resulterer i kraftig reduksjon i antall produserte sider.

- For trial lisens [info.bestofbreed.no](http://info.bestofbreed.no)



Best of breed

## Innholdsfortegnelse

SAFECOM – SIKKERHET, MILJØ, ADMINISTRASJON OG KOSTNADER:.....	1
SAFECOM  .....	3
MÅLSETNING  .....	3
SAFECOM TENKER GRØNT  .....	3
HVEM BENYTTET SAFECOM?  .....	4
OPPLEVELSEN MED SAFECOM  .....	4
HER ER EN ENKEL FREMSTILLING AV SAFECOM - FOLLOW ME:.....	4
GJENGLEMTE KORT – ADMINISTRASJON.....	5
BERØRINGSFRI V.S. MAGNETKORT .....	5
FØRSTEGANGSREGISTRERING.....	5



Best of breed

SafeCom 

SafeCom er en intelligent og produsentuavhengig utskriftsløsning, som vil gi en sikker og fleksibel håndtering av alle utskrifter, kopier, og skannede dokumenter. Hva man vil kontrollere er valgfritt!

En av våre største fordeler er at vi, som selskap også, er helt produsentuavhengige, noe ingen andre aktører i markedet, oss bekjent, kan skilte med. SafeCom er kompatibel med alle maskinleverandører med integrert eller ekstern løsning. Samtidig støtter vi integrering i displayet på svært mange skrivermodeller til stadig flere leverandører.

SafeCom er et flerfunksjonelt kontrollsystem for utskrifter, hvor Pull print (SafeComs Follow me-modul) er det mest vanlige bruksområdet. Betalingsløsninger for skoler, regelbasert utskrift, rapportering og konteringsløsning for prosjektarbeid er også områder vi dekker. **Det er verd å merke seg at med SafeCom kan du også velge om du vil kontrollere kopi og skanning i tillegg til print.**

"Imponerende enkel og brukervennlig administrasjon" er blant de mange gode tilbakemeldingene vi får høre fra kunder som benytter SafeCom i dag.

## Målsetning

- Sikre kontroll over dokumentproduksjon og øke sikkerheten.
- Alltid å være bevist om hvordan miljøet påvirkes av deres kopimaskiner og printere.
- Enkel og brukervennlig administrasjon
- Redusere kostnader, utskrifter, og intern administrasjon.
- Være uavhengig av produsenter og merker.

## SafeCom tenker grønt

Utover å fokusere på det økonomiske i driften, har SafeCom fått mange positive tilbakemeldinger på den miljømessige synsvinkel. En reduksjon i papirforbruk med et snitt på 40 % har stor påvirkning på miljø.



Best of breed

Ved å gjøre dere oppmerksom på hvordan dere påvirker miljøet med deres kopi og printutstyr, samt synliggjøre potensialet, kan dere nå begynne å arbeide mer fokusert på synliggjøring av CO2 utslipp.

## Hvem benytter SafeCom?

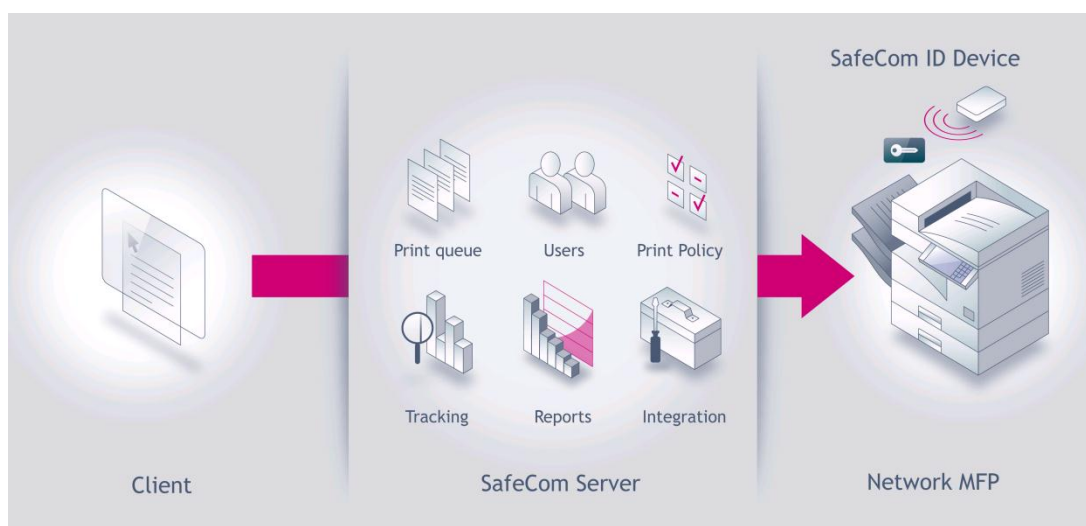
SafeCom henvender seg til alle typer organisasjoner, offentlige og private, store og små. Jo flere enheter jo større potensiale for besparinger. Løsninger er nåtiden, uansett hvilken bransje man befinner seg i.

## Opplevelsen med SafeCom

Resultatet av å benytte SafeCom til å optimalisere kopi og print miljøet, varierer etter driftens omfang. Noen erfaringer så langt ved å benytte SafeCom for utskrift:

- Fornøye ansatte.
- Papir og toner forbruk redusert i snitt med 40 %.
- Antall skrivere reduseres med synkende behov.
- Ansatte bruker mindre tid på utskrift samt intern bearbeidelse av dokumenter.
- Tidsbesparelser internt i organisasjonen på bruker og administrativt nivå.
- Større fleksibilitet da utskrift kan hentes på ønsket maskin.
- Mindre sårbarhet for responstid på service. Om en maskin står kan du hente utskriften på neste maskin.

Her er en enkel fremstilling av SafeCom - Follow me:





Best of breed

## Gjenglemte kort – administrasjon

Kortene kan settes opp som enten permanente eller midlertidige kort. På midlertidige kort setter man opp når kortet skal utløpe.

Et typisk gjestekort aktiveres i resepsjonen og er gyldig i et døgn.

Hva gjør man når en bruker har glemt kortet hjemme??

Den anbefalte løsningen er å ha reservekort liggende på hver lokasjon. Når brukere glemmer kort, aktiverer man det nye kortet så er saken løst.

Det opprinnelige kortet fungerer da fortsatt ettersom løsningen støtter flere kort pr. bruker. Dermed ingen administrasjon når brukeren tar med sitt opprinnelige kort.

## Berøringsfri v.s. Magnetkort

Den store fordelen med berøringsfrie lesere, er at de ikke har noen mekaniske slidedeler, og derfor er tilnærmet vedlikeholdsfrie.

Magnetkortlesere har fjærbelastede lesehodet som etter vært slites. I tillegg er de eksponert for at fremmedlegemer havner i kortsporet.

Dersom prisdifferansen ikke er en hindring, er berøringsfrie lesere det beste valget.

## Førstegangsregistrering

Første gangen man printer, sender SafeCom en mail til bruker med PIN og PUK kode. Brukeren tar dette med seg til skriver med display (Frontend), autentiserer seg og blir bedt om å taste PIN og PUK. Etter dette er brukeren registrert i SafeCom og trenger kun å dra autentisere seg ved fremtidige utskrifter.